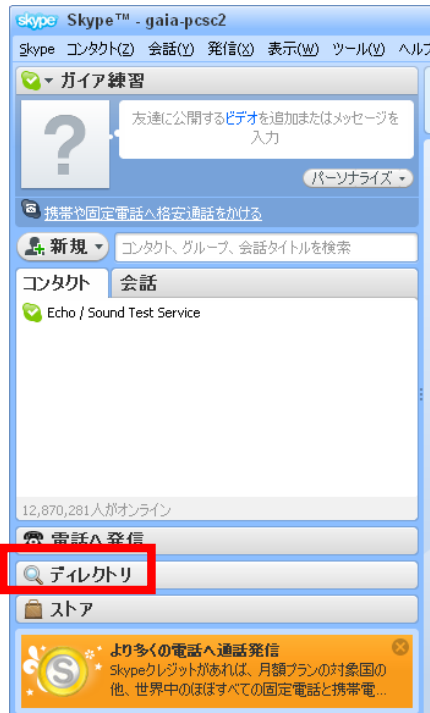


Skype の使い方

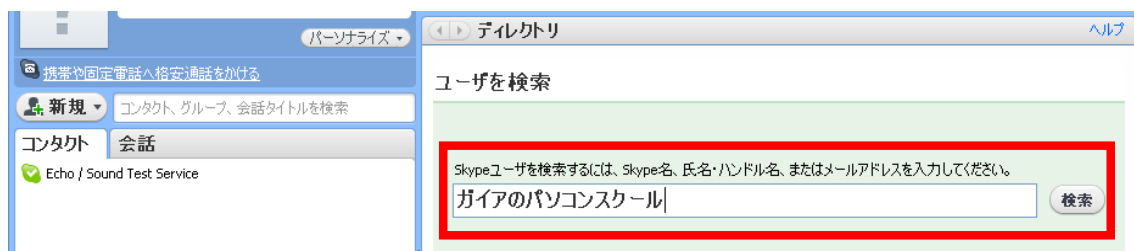
起動中を表す画面左下時計の横にある緑のマークか、デスクトップにある青いSのマークかどちらかをWクリック（お互いが起動していないと使えない）



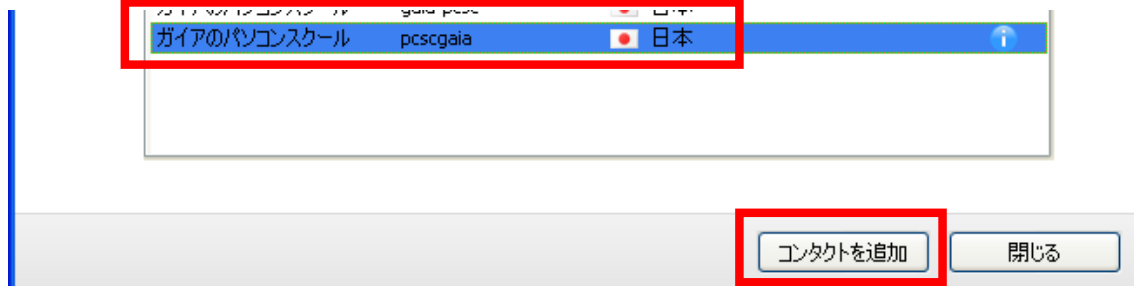
コンタクト＝通話の相手先を追加するので、ディレクトリ をクリック



相手のスカイプネームを入力、検索 をクリック（メールアドレスでも）



検索結果を選んで青くし、コンタクトを追加 をクリックで登録される



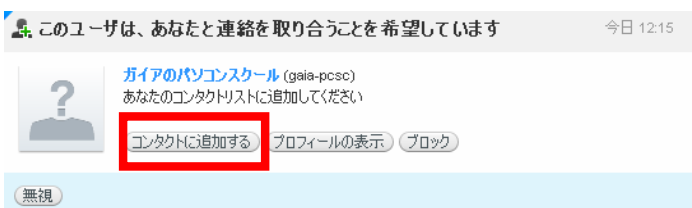
相手が自分を登録した場合、右下にこのように表示されるのでクリック



または、スカイプ起動時に 新規通知 が点滅しているので、クリック



・・・希望しています。と表示されるので、コンタクトに追加 をクリック

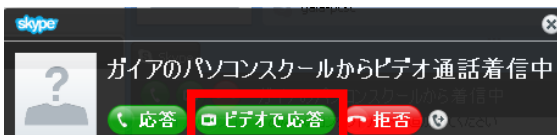


コンタクトリストに追加される

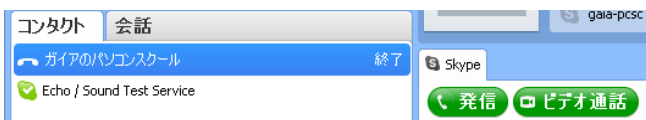


お互いが、スカイプ起動中の状態で

かかってくるとこのように表示されるので、ビデオで応答 をクリック



かけるときはコンタクトで相手先を選び ビデオを通話 をクリック



通話を終わるときは 赤い受話器のマーク をクリック

